

COME DISEGNARE I PIDOCCHIETTI E SALVARE IL MONDO



MINI CORSO DI DISEGNO
PER BAMBINI **SUPEREROI**
CHE RESTANO
A CASA



1

BAMBINI!

DOPO THANOS ➤



UN ALTRO TERRIBILE
SUPER CATTIVO È GIUNTO SULLA TERRA.
È BRUTTO, PICCOLO, MOLTO ANTIPATICO.
PUZZA COME UNA CACCA SOTTO LA SCARPA
ED È QUASI INVINCIBILE...

...QUASI!

LUI È...

2

CORONAVIRUS



3

CORONAVIRUS È COSÌ AZZECCO SO
CHE NEANCHE GLI AVENGERS
RIUSCIREBBERO A SCONFIGGERLO
E NON CI RIUSCIREBBERO NEANCHE
PEPPA PIG, MASHA E ORSO
E LUI E SOFÌ MESSI IN SIEME.



MAAA... SULLA TERRA,
C'È UN SOLO
SUPER EROE CHE RIUSCIREBBE
A DARGLI TANTE TANTE MAZZATE!
LUI È...

4

IL PIDOCCHIETTO



EHM! SI EFFETTIVAMENTE, A VEDERLO
NON SEMBRA MOLTO... SUPER,
PERÒ, FIDATEVI È L'UNICO IN GRADO
DI SCHIACCIARE QUEL GRAN FETENTE
DI **CORONAVIRUS**

PERÒ, CI SAREBBE UN PROBLEMINO.

DA SOLO NON CE LA FA!

EEE NO, PROPRIO NON CE LA FA.



6

Ci vorrebbe un super gruppo
di pidocchietti.

Ci vorrebbero TAAANTI
TANTI PIDOCCHIETI.

E come si fa?

QUI SOLO VOI BAMBINI POTETE
RISOLVERE IL PROBLEMA.

BAMBINI! AVETE UNA MISSIONE
IMPORTANTISSIMISSIMA.

DOVETE DISEGNARE
TANTI TANTI PIDOCCHIETTI, COSÌ TANTI
DA CREARE UN MEGA ESERCITO
E SCONFIGGERE PER SEMPRE
QUELLA CACCOLA DI CORONAVIRUS.

PERÒ PRIMA BISOGNA IMPARARE
A DISEGNARE I PIDOCCHIETTI.
NON È PER NIENTE DIFFICILE, CI VUOLE
SOLTANTO MOLTA FANTASIA.

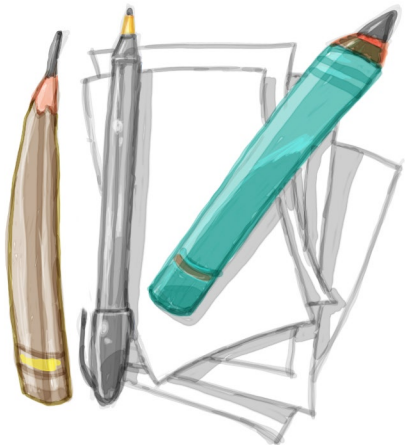
SIETE PRONTI?

Siiii?

INIZIAMO!

7

EQUIPAGGIAMENTO:
CARTA, PENNARELLO, UNA SEMPLICE
PENNA O ANCHE UNA MATITA.
NON SERVONO GRANDI FOGLI,
RICORDIAMOCI CHE I PIDOCCHIETTI
SONO MOLTO PICCOLI.
RITAGLIAMO TANTI FOGLIETTINI
10 cm. X 15 cm. TIPO FIGURINE.



8

INIZIAMO COL DISEGNARE DUE PALLOZZE
ATTACcate ATTACcate.



9

POI TIRIAMO UNA LINEA
CHE LE DIVIDE IN DUE.



10

RIEMPIAMO LA PARTE DI SOPRA.



11

DISEGNAMO LE PUPILLE.



12

ORA AGGIUNGIAMO I PELUZZI.



13

DUE GAMBE UN PO' CURVE.



14

DUE BRACCIA E DUE MANI CON
UN NUMERO DI DITA A SCELTA.



E PER FINIRE, DUE SOPRACCIGLIA.
ECCO FATTO. **BRAVO!** HAI DISEGNATO
IL TUO PRIMO PIDOCCHIETTO!
DATI UNA PACCA SULLA SPALLA!



16

PER DISEGNARE UNA **PIDOCCHIETTA**
INVECE, BASTANO ALCUNE PICCOLE
E SEMPLICI MODIFICHE:
AGGIUNGI DUE PAIA DI CIGLIA
DUE PAIA DI TACCHI
E GAMBE DRITE.



BENE, ORA ESERCITATEVI UN PO'
E POI CREIAMO IL NOSTRO ESERCITO
DI PIDOCCHIETTI CHE SPAZZERÀ
VIA PER SEMPRE DALLA TERRA
IL TERRIBILE CORONAVIRUS.



MA PER NON ANNOIARCI,
I PIDOCCHIETTI DISEGNAMOLI TUTTI
UNO DIVERSO DALL'ALTRO.
QUESTO SI PUÒ FARE SOLO SE SI
POSSIEDE UN GRANDE SUPER POTERE.
CHE FORTUNATAMENTE TUTTI
I BAMBINI HANNO...
...LA FANTASIA.


PER ESEMPIO, QUINDI, POSSIAMO
DISEGNARE UN PIDOCCHIETTO

PESCE PALLA



19

IL PIDOCCHIETTO
GIRAFFA



20

IL PIDOCCHIETTO
VAMPIRO




21

IL PIDOCCHIETTO
CACCA LASCIATA
SUL MARCIAPIEDE
↓




22

IL PIDOCCHIETTO
SERPENTE



23

IL PIDOCCHIETTO
CALVO



24

SI POSSONO DISEGNARE ANCHE
PIDOCCHIETTI COLORATI COME
IL PIDOCCHIETTO **DJAVOLETTO**



25

il pidocchietto

HULK



SPACCO!



26

IL PIDOCCHIETTO
CAMALEONTE



27

OCCHI! ORA TOCCA A VOI.
DISEGNATE IL VOSTRO **SUPER GRUPPO**
DI PIDOCCHIETTI. PERÒ FACCIAMO COSÌ:
USIAMO TUTTI UNO STESSO SCHEMA
E QUANDO FINALMENTE AVREMO
DISINTEGRATO **CORONAVIRUS**
(PRESTO, PRESTISSIMO),
FACCIAMO UNA BELLISSIMA MOSTRA
CON I VOSTRI **SUPER DISEGNI**.



28

POI CHIEDI A MAMMA O PAPÀ
DI SCATTARE UNA FOTO COL TELEFONINO
AI TUOI DISEGNI E DI MANDARLI CON WHATSAPP
AL 338 399 7887 (PIERO ANGELINI)

click!



BUON DIVERTIMENTO E A PRESTO.

VINCEREMO!

